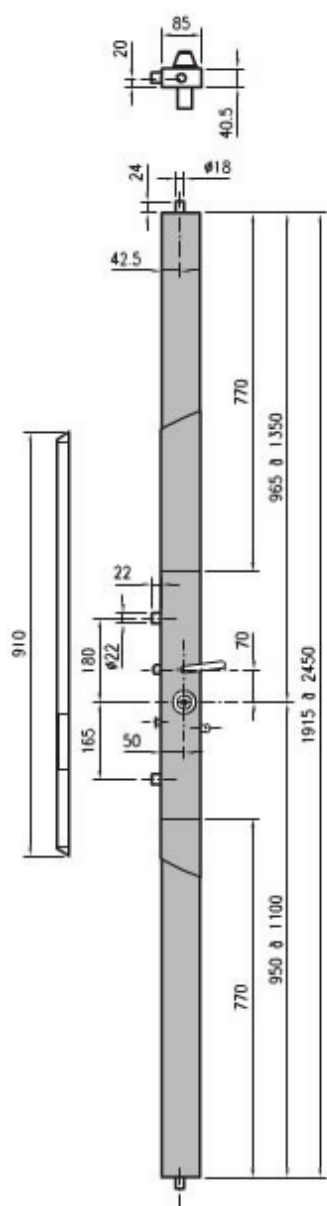


DOUBLE POMPE VAKMOBIL®



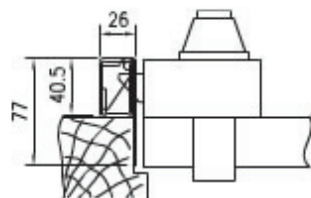
EOLIS

PLAN TECHNIQUE

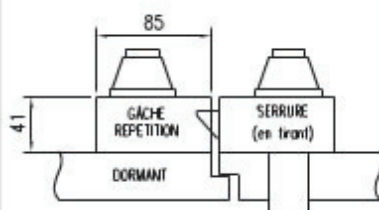


TYPES DE GÂCHES AVEC CERTIFICATION A2P*

GÂCHE STANDARD COURTE
EXISTE EN VERSION TOUTE HAUTEUR (2500)

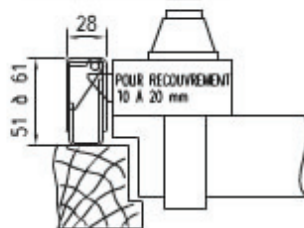


TYPES DE GÂCHES NON CERTIFIÉES



Fonctionne avec toutes les clés VAK
Nécessite que sans entrebâilleur

GÂCHE À DÉCALAGE RÉGLABLE



Rouveau de gâche réglable +/- 2 mm
sur gâche standard

SÉCURITÉ

- Serrure certifiée A2P* délivrée par le CNPP
- *Détail des certifications page 86*



Avantages PRODUIT

- Clé non reproductible
- Serrure anti-crochetage et anti-perçage
- Idéale pour les portes moulurées grâce à la largeur du capot (85 mm)
- Conditionnement pratique : hauteur du carton 1,10 m, idéal pour le transport et le stockage

Avantages UTILISATION

- Silencieuse grâce à l'amortisseur de bruit sous les capots et à la présence de bagues en Delrin pour le guidage des pènes
- Grande souplesse d'utilisation : réglage du 1/2 tour sur la gâche équipée d'un rouleau facilitant ainsi l'ouverture et la fermeture de la porte
- Verrouillage de la serrure en 1 tour de clé
- 1/2 tour condamné après verrouillage
- Entrebâilleur intégré décondamnable de l'extérieur à la clé

Avantages POSE

- 1/2 tour réglable sur gâche
- Simplicité de pose : elle nécessite un trou à la scie-cloche (diamètre 31 mm)
- Gâche courte (910 mm en version standard) : pas de coupe
- Visserie fournie pour la pose (support bois)
- Pas de coupe du capot
- Réglage des pènes haut et bas par tige filetée

CARACTÉRISTIQUES TECHNIQUES

- Serrure carénée 5 points de fermeture :
 - 1 pêne $\frac{1}{2}$ tour de 20 mm de diamètre réglable sur la gâche
 - 2 pènes latéraux ronds rotatifs de 22 mm de diamètre
 - 2 pènes haut et bas de 18 mm de diamètre
- Largeur du capot 85 mm
- Entrebâilleur intégré (sauf avec gâche répétition)
- Axe à 50 mm
- Canon de diamètre de 31 mm, de 475 mm (en longueur standard)
- Pompe VAKMOBIL® 10 gorges
- Protecteur de pompe rotatif avec pastille anti-perçage




CLÉS VAKMOBIL®

- L'EDUIS® est fournie avec 3 clés (sous emballage scellé) accompagnées d'une carte de propriété :
 - clé brevetée
 - clé robuste en inox d'une épaisseur de 3,25 mm
 - clé avec un système mobile
- Le numéro partiel inscrit sur la clé ainsi que celui figurant sur la carte de propriété sont nécessaires pour reproduire une clé. Seul PICARD SERRURES est habilité à le faire, ce qui garantit une protection contre la duplication frauduleuse.



FINITIONS (détails et autres accessoires page 84)

COULEURS



Blanc RAL 9010



Marron Bronze Décor

ACCESSOIRES INTÉRIEURS



ACCESSOIRES EXTÉRIEURS

Standard
Plaque en laiton poli

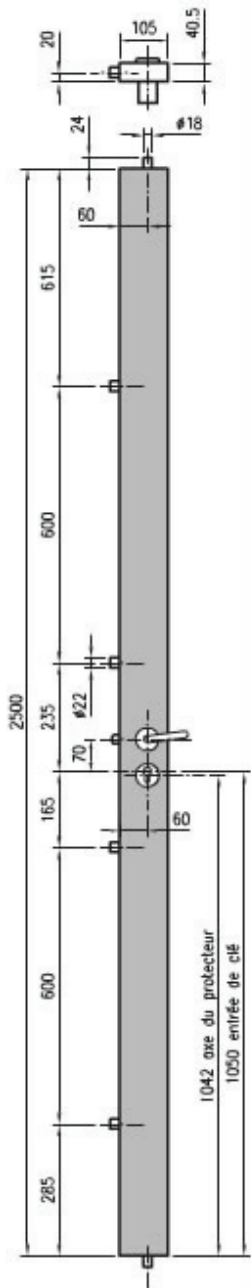


ACCESSOIRES EXTÉRIEURS *(Options)* Les plaques sont fixées de l'intérieur ; montage avant la serrure ; sans anti-pince ni blindage

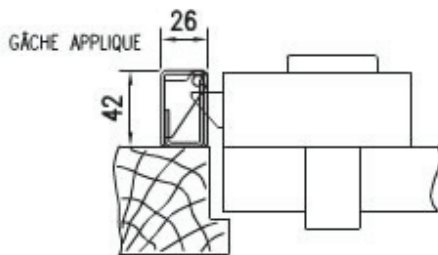
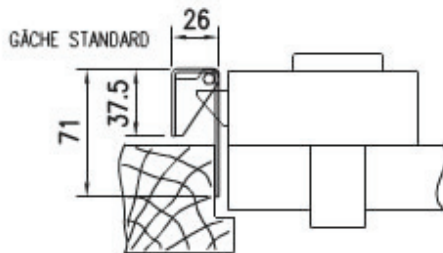


ERMETIS

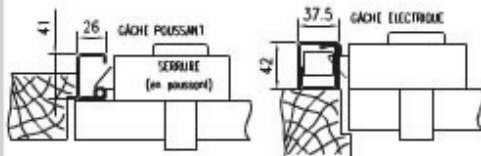
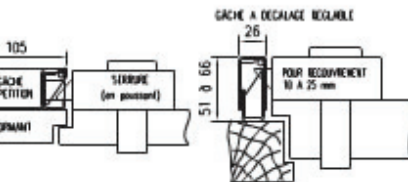
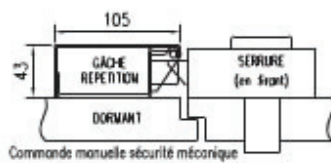
PLAN TECHNIQUE



TYPES DE GÂCHES AVEC CERTIFICATION A2P*



TYPES DE GÂCHES NON CERTIFIÉES



Rouleau de gâche réglable +/- 2 mm

COUPES MAXIMALES SANS MODIFICATION SERRURE :

En bas : 100 mm avec pose pêne bas / 185 mm sans pose pêne bas

En haut : 430 mm avec pose pêne haut / 515 mm sans pose pêne haut

SÉCURITÉ

- Serrure certifiée A2P* délivrée par le CNPP

Détail des certifications page 86



Avantages PRODUIT

- La clé PICARD KABA est brevetée, donc non reproductible. Elle est également réversible, donc simple à utiliser.
- Serrure équipée d'un système anti-effraction (délateur)

Avantages UTILISATION

- Grande souplesse de fonctionnement grâce au mécanisme à engrenage
- Silencieuse grâce à l'amortisseur de bruit sous le capot et à la présence de bagues en Delrin pour le guidage des pènes
- Verrouillage de la serrure en 1 tour de clé
- Serrure débrayable de l'extérieur même si une seconde clé est engagée à l'intérieur du cylindre (version PICARD KABA)
- L'axe à 60 mm évite tout contact de la main contre le mur

Avantages POSE

- Gâches adaptées à tous types de porte : standard, applique, décalage, poussant, répétition. Une gâche électrique existe en version applique et répétition.
- Pêne 1/2 tour réglable sur gâche
- Simplicité de pose : elle nécessite un trou à la scie-cloche (protecteur de cylindre de 40 mm)
- Serrure en 2,50 m (en version standard) ; coupe simplifiée sur sa partie haute
- Visserie fournie pour la pose (support bois)
- Trous oblongs pour réglage des gâches

CARACTERISTIQUES TECHNIQUES

- Serrure carénée 4 points de fermeture :
 - 1 pêne 1/2 tour chromé de 20 mm de diamètre (gâche réglable en profondeur)
 - 4 pénes latéraux ronds chromés rotatifs de 22 mm de diamètre
- Axe à 60 mm ; idéal pour les blindages et portes à recouvrement
- Cylindre européen PICARD KABA ou KV10



1/2 tour réglable sur gâche

Pêne 1/2 tour condamné après verrouillage

CLÉS PICARD KABA OU KV10

- L'ERMETIS® est fournie avec :
 - 4 clés sous emballage scellé pour la version PICARD KABA
 - ou 3 clés sous emballage scellé pour la version KV10
- La clé PICARD KABA est brevetée, ce qui garantit une protection contre la duplication frauduleuse



Clé PICARD KABA

Clé KV10

FINITIONS

(détails et autres accessoires page 84)

COULEURS



Blanc RAL 9010



Marron Bronze Décor

ACCESSOIRES INTÉRIEURS



Standard

Bâquille, modèle Vérona, avec rosaces chromées.

option

Existe en laiton



Options

Bâquille, modèle Génova, avec rosaces chromées. Effet brossé pour la bâquille.

Existe en laiton

ACCESSOIRES EXTÉRIEURS

Standard

Plaque inox 70 x 70 mm



ACCESSOIRES EXTÉRIEURS (Options)

Les plaques sont fixées de l'intérieur : 4 trous de fixation pré-perçés sur la poutre



Bâquille et plaque chromées : brillant ou effet brossé (modèle Génova)

Existe en laiton



Bâquille et plaque chromées : brillant (modèle Vérona)

Existe en laiton



Poignée de tirage sur plaque : laiton brillant

Existe en chromé



Plaque borgne en laiton

Existe en chromé brillant et en chromé mat